

2023년 1/4분기  
기업경기전망 조사 보고서

2023. 1.



# I. 조사 개요

## 1. 조사 목적

- 지역 제조업체의 해당 분기 실적과 다음 분기 경기전망을 조사·분석하여 기업의 경영계획 및 정부의 정책 수립을 위한 참고 자료로 활용하기 위함

## 2. 조사 개요

- 조사기간 : 2022년 12월 2일 ~ 12월 14일
- 조사대상 : 대전상공회의소 관할지역 내 업종·규모별 추출 표본업체(300개 사)
- 조사방법 : 표본업체에 대한 팩스 및 이메일 조사

## 3. 조사 내용

- 체감경기 및 경영환경 실적/전망
- 2022년 경영실적 목표 달성 여부 및 영향 요인
- 2023년 경제성장률 및 매출·수출·내수, 환율·금리 전망
- 2023년 투자계획 및 경제 리스크 요인, 정부 역점 과제 등

## 4. 기업경기실사지수(BSI: Business Survey Index)

- 조사 대상 기업의 실적과 전망을 각각 전분기와 대비해 ‘호전’, ‘불변’, ‘악화’ 등으로 표시하게 한 후 이를 지수화
- 기업경기실사지수는 다음 산식에 의하여 작성

$$* \text{기업경기실사지수} = \frac{\text{긍정적 응답업체수} - \text{부정적 응답업체수}}{\text{전체 응답업체수}} \times 100 + 100$$

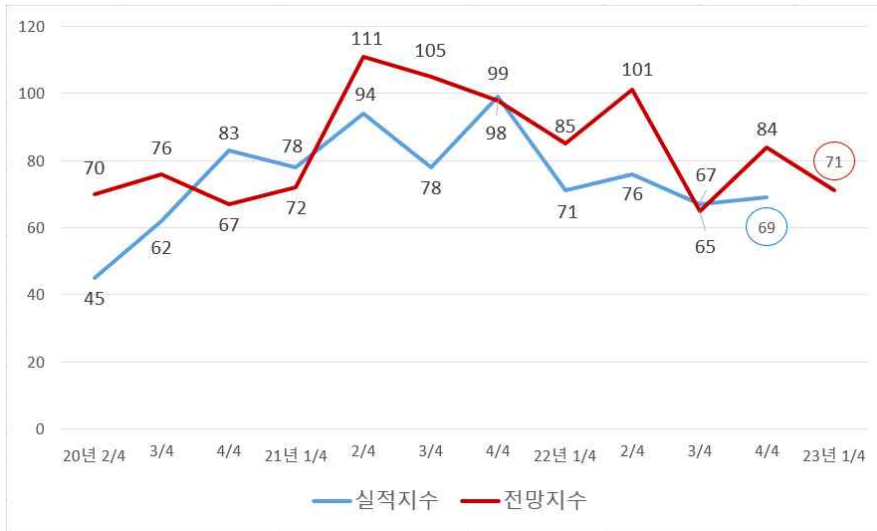
(0 ≤ BSI ≤ 200)

- ※ 기업경기실사지수(BSI)는 기업들의 현장체감경기를 수치화한 것으로 0~200 사이로 표시되며, 100 이상의 경우 해당 분기 경기가 전 분기에 비해 호전될 것으로 예상하는 기업이 더 많음을 100 미만의 경우 그 반대를 나타냄

## II. 조사 보고서

### 1. 종합 전망

#### (1) 최근 3년간 BSI 추이



(BSI 기준 : 100, 전 분기 대비)

분기	20년 2/4	3/4	4/4	21년 1/4	2/4	3/4	4/4	22년 1/4	2/4	3/4	4/4	23년 1/4
실적지수	45	62	83	78	94	78	99	71	76	67	69	
전망지수	70	76	67	72	111	105	98	85	101	65	84	71

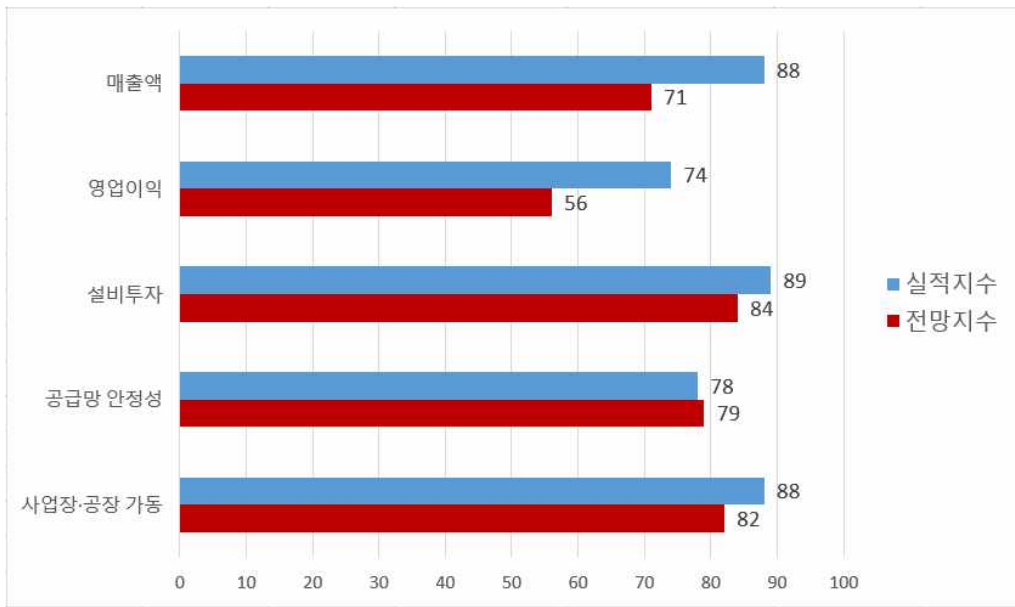
#### ■ 2023년 1/4분기 제조업 기업경기전망지수(BSI: Business Survey Index) : '71'

- 2023년 1분기 경기전망지수는 지난 2022년 4분기('84') 대비 13포인트 하락한 '71'로 집계됨
  - 3분기 연속으로 기준치(100)를 하회하며, 경영환경 악화가 지속될 것으로 전망
- 미국의 금리 인상과 주요국의 고강도 통화 긴축, 중국의 경기 둔화 등으로 글로벌 경제 위축으로 인해 환율 및 물가 불안이 가중되면서 지역 제조업체들의 부정적 경기 전망이 우세한 것으로 분석됨

#### ■ 2022년 4/4분기 실적지수 : '69'

- 전분기 실적은 러시아-우크라이나 전쟁 장기화와 금리 인상, 원자재 가격 상승 및 수급 불안 등이 하방 요인으로 작용하여 2021년 4/4분기(99) 이후 하락 추세를 보이면서, 경기 악화가 지속되고 있는 것으로 풀이됨

## (2) 부문별 실적/전망지수



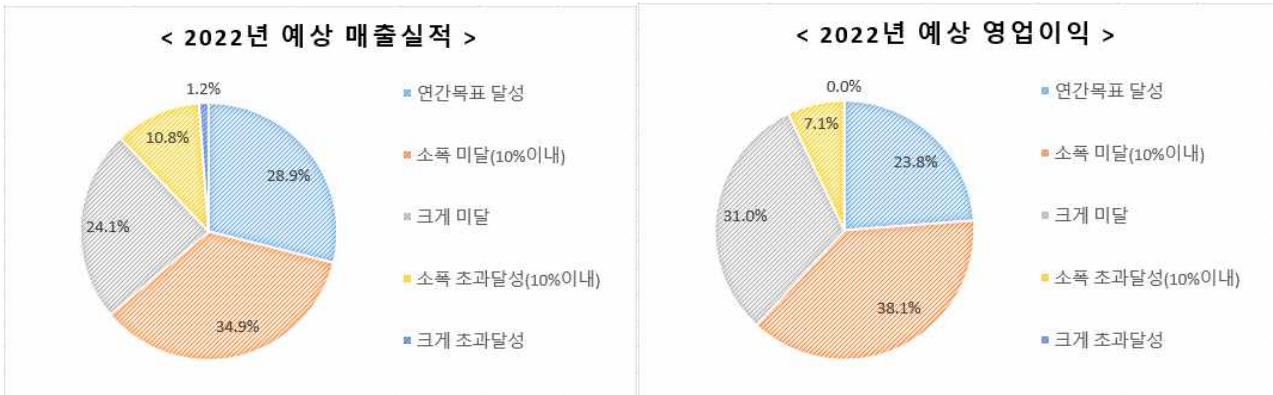
(BSI 기준 : 100, 전 분기 대비)

부 문	매출액	영업이익	설비투자	공급망 안정성	사업장·공장 가동
실적지수	88	74	89	78	88
전망지수	71	56	84	79	82

- 2022년 4/4분기 부문별 실적지수 집계 결과 ‘매출액(88)’, ‘영업이익(74)’, ‘설비투자(89)’, ‘공급망 안정성(78)’, ‘사업장·공장 가동(88)’ 모든 부문에서 기준치 100에 미치지 못함
- 2023년 1/4분기 부문별 전망지수 또한 ‘매출액(71)’, ‘영업이익(56)’, ‘설비투자(84)’, ‘공급망 안정성(79)’, ‘사업장·공장 가동(82)’ 모든 부문에서 기준치 100보다 낮은 것으로 조사됨

## 2. 2022년 결산

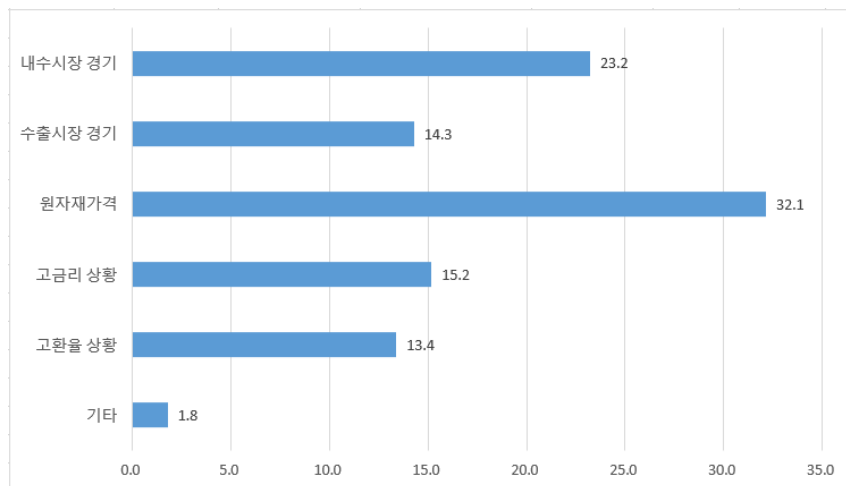
### (1) 연초 목표 대비 매출실적 / 영업이익



○ 2022년 매출실적과 영업이익이 연초 목표 대비 어느 수준인지에 대한 질문에 매출 실적 부문은 ‘소폭 미달(34.9%)’, ‘연간목표 달성(28.9%)’, ‘크게 미달(24.1%)’, ‘소폭 초과달성(10.8%)’, ‘크게 초과달성(1.2%)’으로 응답함

○ 영업이익 부문은 ‘소폭 미달(38.1%)’, ‘크게 미달(31.0%)’, ‘연간목표 달성(23.8%)’, ‘소폭 초과달성(7.1%)’ 등의 순으로 응답함

### (2) 2022년 경영실적에 영향을 미친 국내외 요인(중복응답)



○ 2022년 경영실적에 영향을 미친 국내외 요인이 무엇인지에 대한 질문에 32.1%가 ‘원자재가격’이라고 답하였으며, 그 다음으로 23.2%가 ‘내수시장 경기’라고 응답함

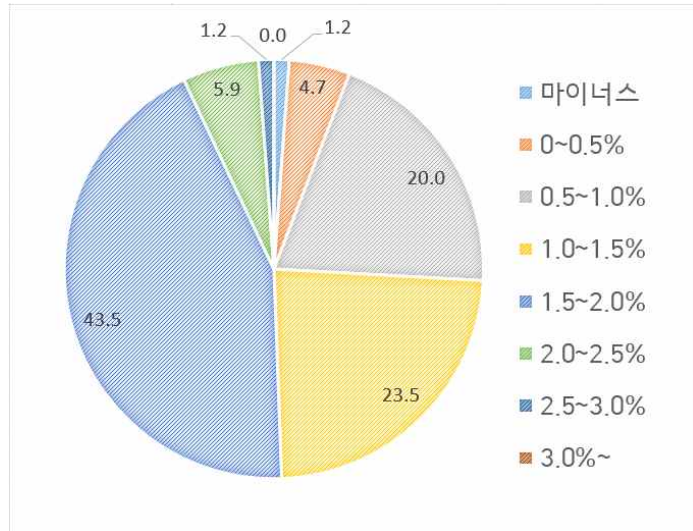
○ 뒤를 이어 ‘고금리 상황(15.2%)’, ‘수출시장 경기(14.3%)’, ‘고환율 상황(13.4%)’, ‘기타(1.8%)’ 순으로 답하였음

### 3. 2023년 전망

#### (1) 2023년 한국 경제성장률 전망

cf. 기획재정부 2.5%, IMF 2.0%, OECD 1.8%, KDI 1.8%, 한국은행 1.7%, 한국금융연구원 1.7%

구분	비중(%)
마이너스	1.2
0~0.5%	4.7
0.5~1.0%	20.0
1.0~1.5%	23.5
1.5~2.0%	43.5
2.0~2.5%	5.9
2.5~3.0%	1.2
3.0%~	0.0



○ 2023년도 경제성장률 전망을 묻는 질문에 응답기업의 43.5%가 '1.5%~2.0%'로 가장 많이 예상하였으며, 그 다음으로 23.5%가 '1.0%~1.5%'로 답하였음

#### (2) 2023년 매출/수출/내수 전망

구분		매출(%)	수출(%)	내수(%)
감소	~ -30%	0.0	0.0	0.0
	-30 ~ -20%	3.5	3.8	3.6
	-20 ~ -10%	11.8	7.7	10.8
	-10 ~ 0%	10.6	11.5	12.0
0%		30.6	<b>42.3</b>	<b>33.7</b>
증가	0 ~ +10%	<b>32.9</b>	25.6	31.3
	10 ~ +20%	8.2	7.7	6.0
	20 ~ +30%	1.2	0.0	1.2
	30% ~	1.2	1.3	1.2

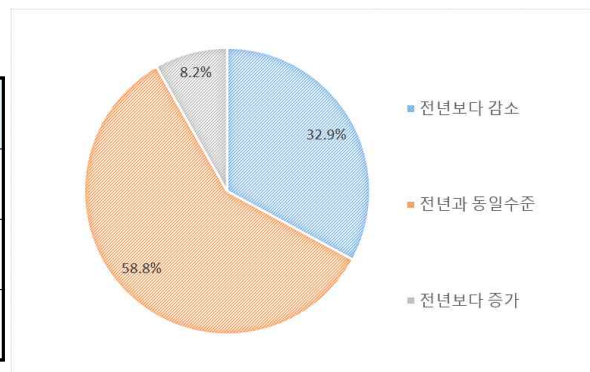
○ 2023년도 매출, 수출, 내수전망을 묻는 질문에 매출 부문에서는 응답기업의 32.9%가 '0~+10%'로, 수출 부문에서는 42.3%가 '0%'로, 내수 부문에서는 33.7%가 '0%'로 가장 많이 응답함

### (3) 원·달러 환율 및 자금조달 금리 전망

- 원·달러 환율 전망을 묻는 질문에 평균 1,295원으로 예측  
cf. 2023. 1. 9. 기준 1,245원
- 자금조달 금리 전망을 묻는 질문에 평균 4.99%로 예상  
cf. 2023. 1. 9. 기준 미국연방준비은행 기준금리 4.50%, 한국은행 기준금리 3.25%

### (4) 전년 대비 2023년 투자 계획

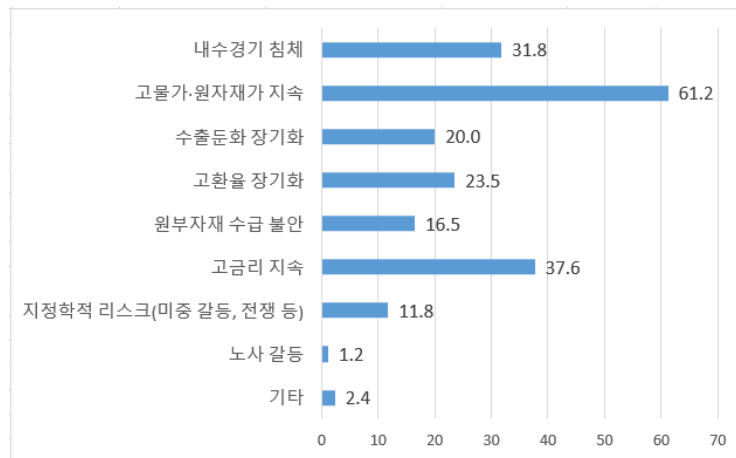
구 분	비중(%)
전년보다 감소	32.9
전년과 동일수준	58.8
전년보다 증가	8.2



- 전년과 비교해 2023년도 투자계획을 묻는 질문에 ‘전년과 동일수준(58.8%)’, ‘전년보다 감소(32.9%)’, ‘전년보다 증가(8.2%)’라고 응답

### (5) 2023년 한국경제를 위협하는 리스크 요인(중복선택)

구 분	비중(%)
내수경기 침체	31.8
고물가·원자재가 지속	61.2
수출둔화 장기화	20.0
고환율 장기화	23.5
원부자재 수급 불안	16.5
고금리 지속	37.6
지정학적 리스크(미중 갈등, 전쟁 등)	11.8
노사 갈등	1.2
기타	2.4

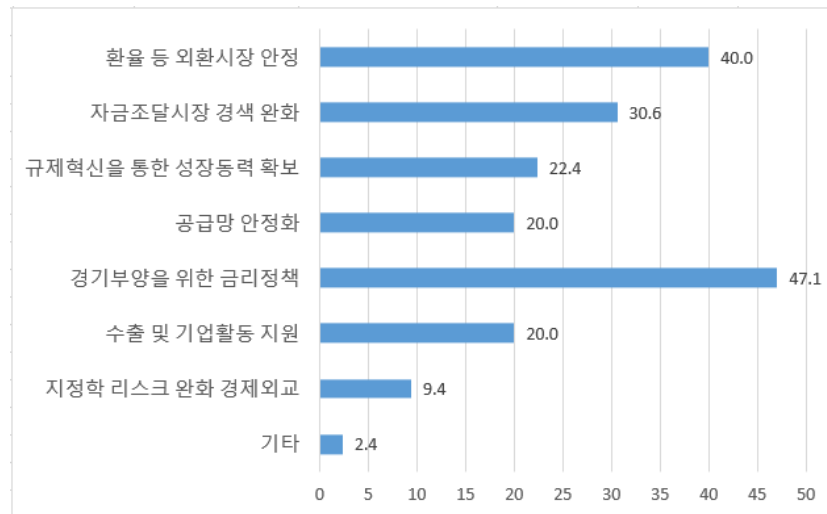


- 2023년 국내경제를 위협하는 리스크 요인을 묻는 질문에 응답기업의 61.2%가 ‘고물가·원자재가 지속’이라고 답하였으며,
- 뒤를 이어 ‘고금리 지속(37.6%)’, ‘내수경기 침체(31.8%)’, ‘고환율 장기화(23.5%)’, ‘수출둔화 장기화(20.0%)’, ‘원부자재 수급 불안(16.5%)’ 등의 순으로 응답하며, 고물가·고금리·고환율로 인한 경기 침체에 대한 기업 부담이 상당한 것으로 분석됨



## (6) 2023년 경제 리스크 관리 위한 정부 역점 과제(중복선택)

구 분	비중(%)
환율 등 외환시장 안정	40.0
자금조달시장 경색 완화	30.6
규제혁신을 통한 성장동력 확보	22.4
공급망 안정화	20.0
경기부양을 위한 금리정책	47.1
수출 및 기업활동 지원	20.0
지정학 리스크 완화 경제외교	9.4
기타	2.4



○ 2023년 경제리스크 관리를 위해 정부가 역점을 두어야 할 과제를 묻는 질문에 ‘경기 부양을 위한 금리정책(47.1%)’, ‘환율 등 외환시장 안정(40.0%)’, ‘자금조달시장 경색 완화(30.6%)’, ‘규제혁신을 통한 성장동력 확보(22.4%)’, ‘공급망 안정화(20.0%)’, ‘수출 및 기업활동 지원(20.0%)’, ‘지정학 리스크 완화 경제외교(9.4%)’의 순으로 응답